

BILANCIO DI ATENEO
PER L'INCLUSIONE E LA GIUSTIZIA SOCIALE
(2026)

L'Università per Stranieri di Siena mette a disposizione della comunità uno strumento agile e leggibile che consenta di verificare la varietà di situazioni di potenziale diseguaglianza presenti nella nostra componente studentesca, alle quali corrispondono servizi offerti dall'ateneo, in una prospettiva di continuo miglioramento.

L'inclusione e la giustizia sociale non sono parole vuote, ma obiettivi molto concreti per tanti/e studenti/esse che affrontano il percorso universitario raccogliendo una sfida un tempo impossibile.

Le categorie su cui ci soffermeremo sono le seguenti:

1. iscritte/i e laureate/i di nazionalità straniera;
2. iscritte/i e laureate/i di nazionalità straniera con maturità conseguita all'estero;
3. iscritte/i e laureate/i residenti fuori dalla Toscana;
4. iscritte/i e laureate/i con indice della situazione economico-patrimoniale (ISEE) inferiore a 28.000 euro.

Poter confrontare questi dati nel tempo, anno per anno, consentirà di orientarsi meglio per prendere le decisioni migliori e valutare le scelte già fatte al fine di favorire l'inclusione e la giustizia sociale. Dall'anno scorso il quadrò è più completo, con il dettaglio analitico dei vari corsi di laurea¹. Le percentuali tra parentesi sono in riferimento a iscritte/i e laureate/i totali e parziali. In verde le percentuali superiori rispetto all'anno accademico precedente².

A.A. 2024/2025

Iscritte/i: 1677.

L10: 122 (7,27%). L10 online: 88 (5,25%). L11: 64 (3,82%). L12: 1133 (67,56%). LM14: 63 (3,76%).
LM39: 207 (12,34%).

Iscritte/i straniere/i: 367 (21,88%).

L10: 68 (55,74%). L10 online: 41 (46,59%). L11: 13 (20,31%). L12: 210 (18,53%). LM14: 9 (14,29%).
LM39: 26 (12,56%).

Iscritte/i con diploma di maturità estero: 259 (15,44%).

¹ Cfr. anche gli allegati A e B. Si ringraziano il dott. Pallassini e l'ing. Ciacci per la pronta collaborazione.

² I totali delle varie categorie sono calcolati sulla categoria di riferimento (iscritte/i, laureate/i), mentre i parziali dei corsi di laurea sul dato di iscritte/i e laureate/i di ogni corso.

L10: 65 (53,28%). L10 online: 41 (46,59%). L11: 10 (15,63%). L12: 117 (10,33%). LM 14: 7 (11,11%).
LM39: 19 (9,18%).

Iscritte/i fuori regione: 847 (50,51%).

L10: 61 (50%). L10 online: 63 (71,59%). L11: 18 (28,13%). L12: 549 (48,46%). LM14: 24 (38,10%).
LM39: 132 (63,77%).

Iscritte/i con ISEE basso (< 28mila): 762 (45,44%).

L10: 39 (31,97%). L10 online: 43 (48,86%). L11: 28 (43,75%). L12: 533 (47,04%). LM14: 27 (42,86%).
LM39: 92 (44,44%).

Laureate/i: 270.

L10: 8 (2,96%). L10 online: 7 (2,59%). L12: 169 (62,59%). LM14: 19 (7,04%). LM39: 67 (24,81%).

Laureate/i straniere/i: 14 (5,19%).

L10: 3 (37,50%). L10 online: 2 (28,57%). L12: 5 (2,96%). LM14: 0. LM39: 4 (5,97%).

Laureate/i con diploma di maturità estero: 9 (3,33%).

L10: 4 (50%). L10 online: 0. L12: 2 (1,18%). LM14: 0. LM39: 3 (4,48%).

Laureate/i fuori regione: 133 (49,26%).

L10: 3 (37,50%). L10 online: 3 (42,86%). L12: 79 (46,75%). LM14: 8 (42,11%). LM39: 40 (59,70%).

Laureate/i con ISEE basso: 107 (39,63%).

L10: 1 (12,50%). L10 online: 3 (42,86%). L12: 75 (44,38%). LM14: 5 (26,32%). LM39: 23 (34,33%).

A.A. 2023/2024

Iscritte/i: 1749.

L10: 106 (6,06%). L10 online: 64 (3,65%). L12: 1261 (72,09%). LM14: 78 (4,45%). LM39: 240 (13,72%).

Iscritte/i straniere/i: 269 (15,38%).

L10: 49 (46,22%). L10 online: 22 (34,37%). L12: 160 (12,68%). LM14: 8 (10,25%). LM39: 30 (12,5%).

Iscritte/i con diploma di maturità estero: 234 (13,37%).

L10: 52 (49,05%). L10 online: 25 (39,06%). L12: 122 (9,67%). LM14: 7 (8,97%). LM 39: 28 (11,66%).

Iscritte/i fuori regione: 855 (48,88%).

L10: 45 (42,45%). L10 online: 39 (60,93%). L12: 588 (46,62%). LM14: 32 (41,02%). LM 39: 151 (62,91%).

Iscritte/i con ISEE basso (< 28mila): 825 (47,16%).

L10: 33 (31,13%). L10 online: 36 (56,25%). L12: 618 (49%). LM14: 34 (43,58%). LM 39: 104 (43,33%).

Laureate/i: 241.

L10: 6 (2,48%). L10 online: 1 (0,41%). L12: 155 (64,31%). LM14: 18 (7,46%). LM 39: 61 (25,31%).

Laureate/i straniere/i: 13 (5,39%).

L10: 0. L10 online: 0. L12: 8 (5,16%). LM14: 1 (5,55%). LM 39: 4 (6,55%).

Laureate/i con diploma di maturità estero: 7 (2,90%).

L10: 0. L10 online: 0. L12: 3 (1,93%). LM14: 1 (5,55%). LM 39: 3 (4,91%).

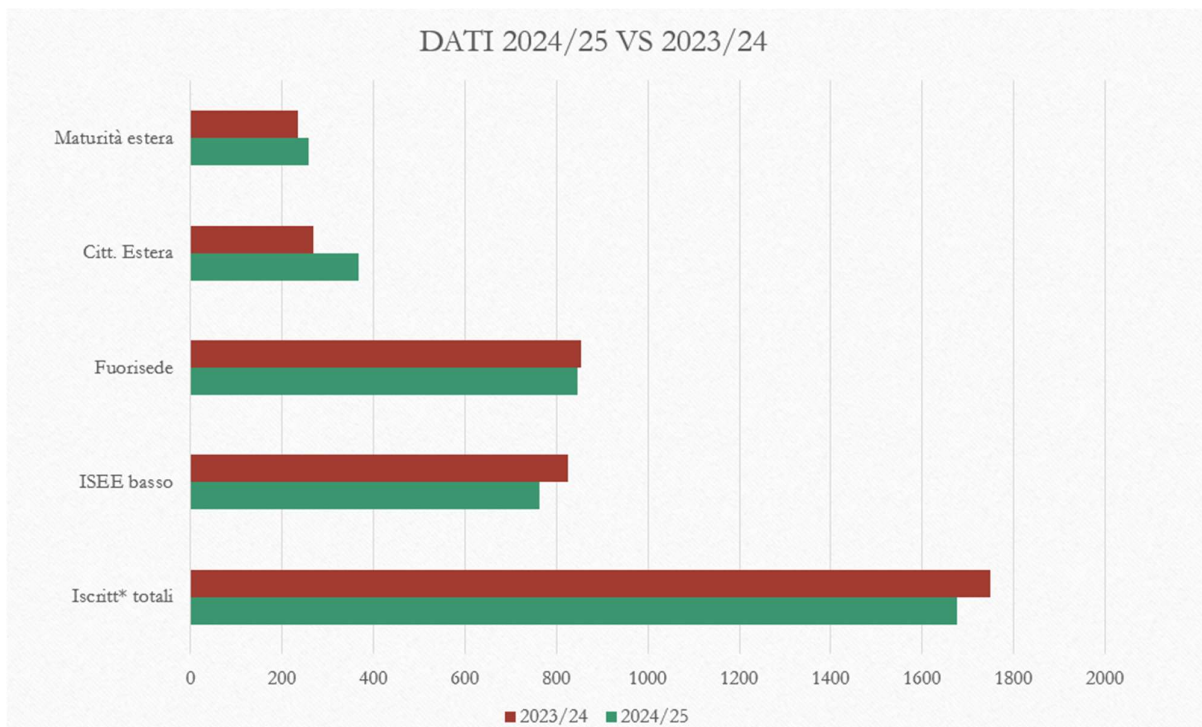
Laureate/i fuori regione: 123 (51,03%).

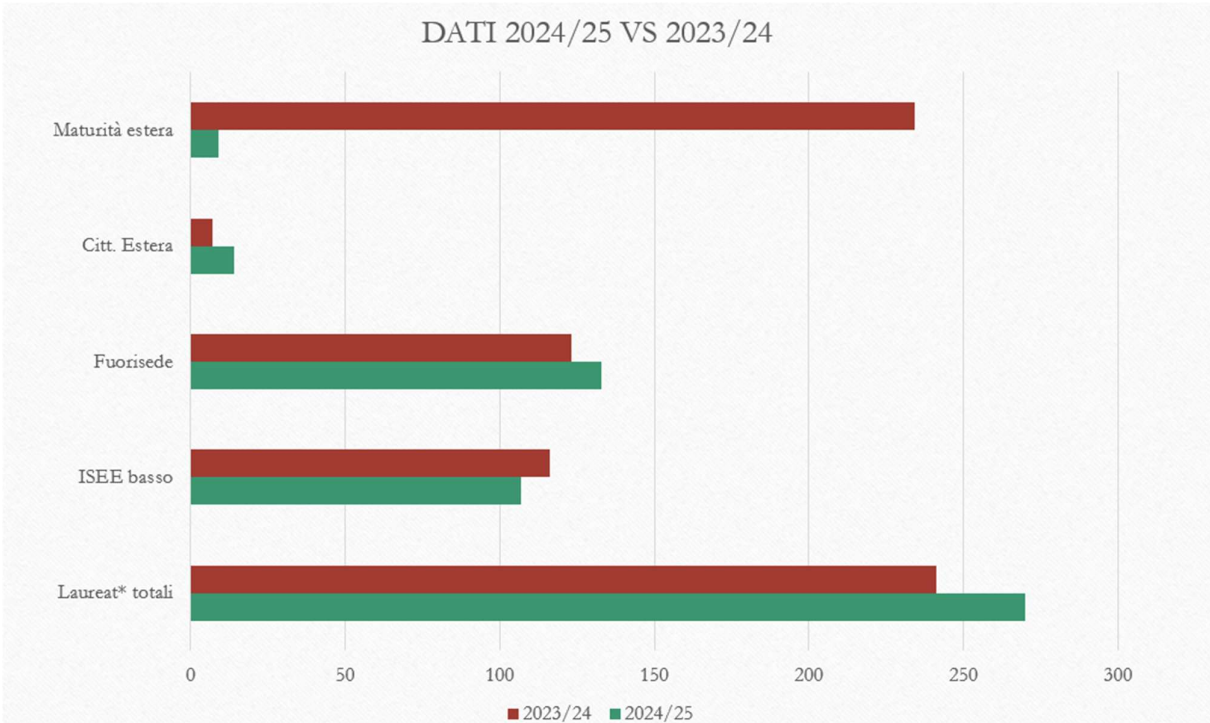
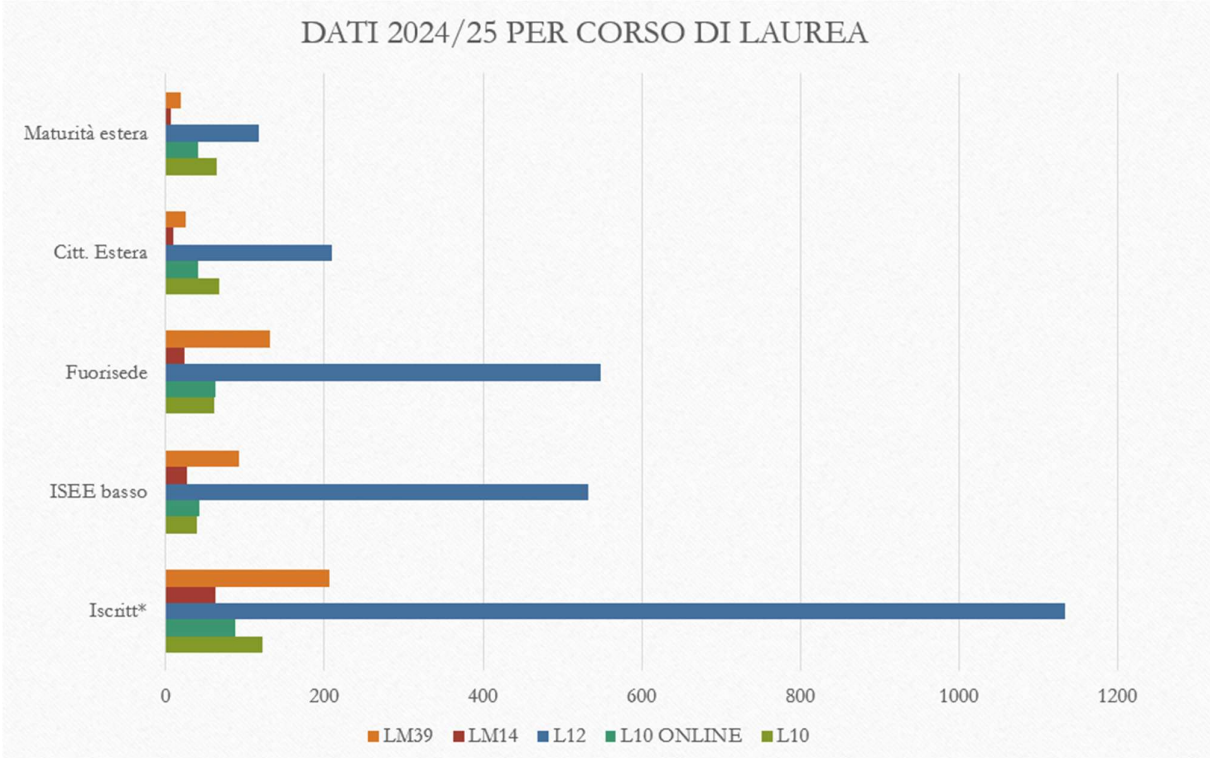
L10: 2 (33,33%). L10 online: 1 (100%). L12: 68 (43,87%). LM14: 8 (44,44%). LM 39: 44 (72,13%).

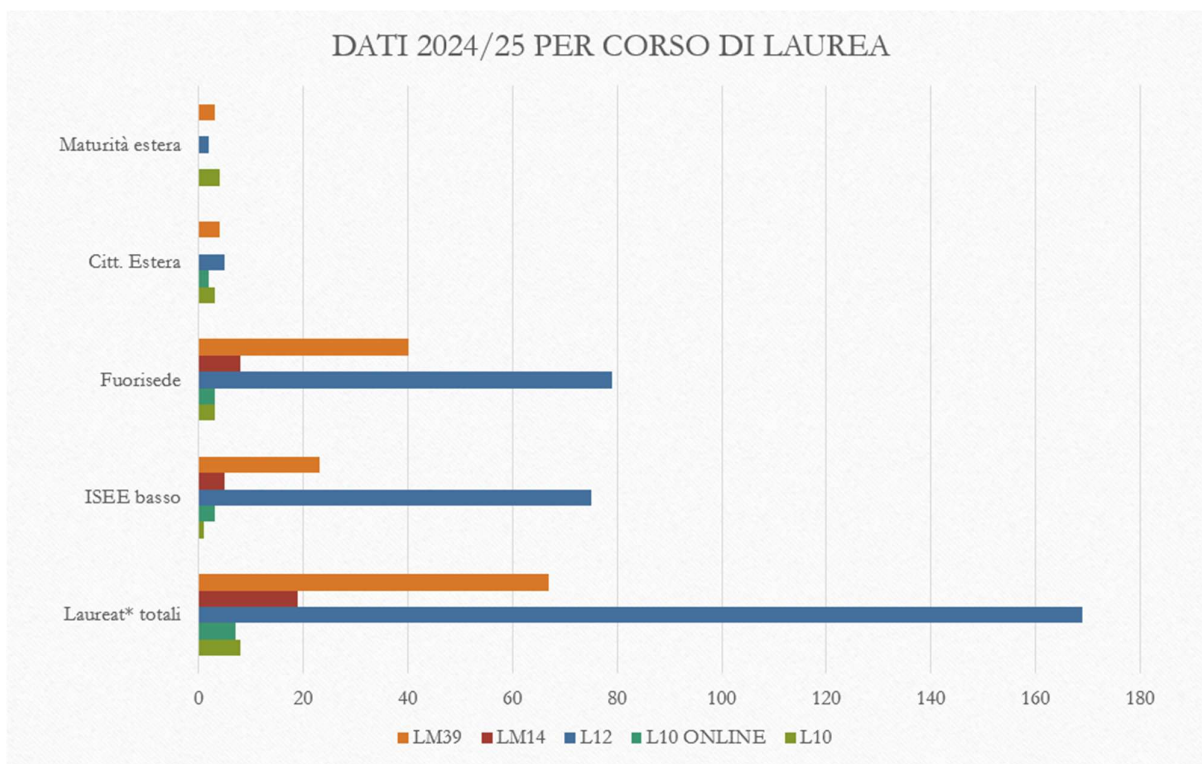
Laureate/i con ISEE basso: 116 (48,13%).

L10: 2 (33,33%). L10 online: 1 (100%). L12: 81 (52,25%). LM14: 8 (44,44%). LM 39: 24 (39,34%).

Prosegue l'incremento della popolazione studentesca straniera sia in termini assoluti sia in percentuale. Persistono criticità nel compimento del percorso di studi per studenti/esse straniere/i, e si assiste a un calo per i redditi bassi. Si forniscono quattro grafici di riepilogo:







Sul fronte degli inattivi (chi non ha sostenuto esami nelle ultime 4 sessioni) 797 studenti/esse sono stati contattati in totale (a ottobre 2025 e a marzo 2026) via e-mail tramite lo sportello help@unistrasi.it. Gli elenchi sono stati condivisi con tutti i coordinatori dei corsi di laurea.

Per il corso più numeroso (L12), si segnalano i seguenti numeri:

- totale 807;
- CFU 0-60: 349;
- CFU 61-120: 193;
- CFU > 120: 265;
- ultimo esame: 191 (2008-2019); 76 (2020); 90 (2021); 89 (2022); 78 (2023); 71 (2024); 122 (2025); 90 (2026).

Fondamentale è il recupero di chi ha già conseguito, nel percorso triennale, almeno 120 CFU, spesso arenandosi sugli ultimi esami obbligatori o sulla stesura della tesina finale.

Sul fronte delle proposte, si formulano alcune linee di indirizzo, lasciando agli organi preposti ogni ulteriore decisione.

Linea A

Tutorato tra pari, con la figura dello studente *senior* soprattutto per le matricole straniere, seguendo le buone pratiche sperimentate per altre categorie (detenuti, DSA/disabilità).

Linea B

Gruppi di studio strutturati (ad es., tramite una *community* WhatsApp), italiani e stranieri, per facilitare le relazioni sociali di chi vive più ai margini.

Linea C

Nel primo semestre, soltanto per le matricole straniere delle triennali, nei corsi da 36 ore, sperimentare in modo facoltativo la modalità a distanza, in modo da favorire l'adattamento graduale di chi si sta spostando dall'estero. Verifica dei risultati dopo un anno accademico.

Linea D

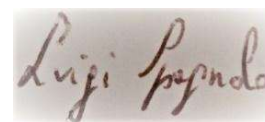
Alla fine del primo anno accademico, revisione individuale delle scelte di studio per chi è già andato fuori corso, attraverso un dialogo costruttivo con il/la docente *tutor*.

Linea E

A livello di orientamento a favore degli stranieri per le triennali, disegnare una *summer school* che rappresenti una parte consistente dell'offerta formativa di Unistrasi: durata di tre settimane (a luglio), percorso pluridisciplinare, che integri il patrimonio archeologico, Dante, la Scuola senese, il paesaggio toscano, il cinema italiano, e sia pubblicizzato tra gennaio e marzo da *influencer* culturali di lingue diverse, attivi sui *social network*, con un séguito di circa 100-200mila utenti.

Siena, 29/4/2026

Luigi Spagnolo



Allegato A

A.A. 2023/2024	L10	L10 ONLINE	L12	LM14	LM39	TOT
Iscritti:	106	64	1261	78	240	1749
Iscritti con cittadinanza estera:	49	22	160	8	30	269
Iscritti con diploma di maturità estero:	52	25	122	7	28	234
Iscritti con residenza fuori regione:	45	39	588	32	151	855
Iscritti con ISEE basso:	33	36	618	34	104	825
A.A. 2023/2024	L10	L10 ONLINE	L12	LM14	LM39	TOT
Laureati:	6	1	155	18	61	241
Laureati con cittadinanza estera:	0	0	8	1	4	13
Laureati con diploma di maturità estero:	0	0	3	1	3	7
Laureati fuori regione:	2	1	68	8	44	123
Laureati con ISEE basso:	2	1	81	8	24	116

Allegato B

A.A. 2024/2025	L10	L10 ONLINE	L11	L12	LM14	LM39	TOT
Iscritti:	122	88	64	1133	63	207	1677
Iscritti con cittadinanza estera:	68	41	13	210	9	26	367
Iscritti con diploma di maturità estero:	65	41	10	117	7	19	259
Iscritti con residenza fuori regione:	61	63	18	549	24	132	847
Iscritti con ISEE basso <28.000€:	39	43	28	533	27	92	762
A.A. 2024/2025	L10	L10 ONLINE	L11	L12	LM14	LM39	TOT
Laureati:	8	7	/	169	19	67	270
Laureati con cittadinanza estera:	3	2	/	5	/	4	14
Laureati con diploma di maturità estero:	4	0	/	2	0	3	9
Laureati fuori regione:	3	3	/	79	8	40	133
Laureati con ISEE basso <28.000€:	1	3	/	75	5	23	107